



東華學院  
TUNG WAH COLLEGE


*flywire* 飞汇

# 付款指南



## 步骤 1: 进入付款页面并发起支付

- 从学校系统点选应付账单，跳转至飞汇付款页面
- 选择银行账户所在地或借记卡/信用卡签发地（如在香港境内使用内地账户，请选择“中国大陆”）
- 点击“下一步”



東華學院  
TUNG WAH COLLEGE

帮助 登录 中文

### 您的付款

付款来自


国家/地区 \*  
中国大陆

Tung Wah College - Admission 收到

HK\$ 金额 \*  
50,000.00

金额将按目标货币（本例中为 港元）换算。例如一万 HKD 为 10,000.00。

下一步 →



東華學院  
TUNG WAH COLLEGE

帮助 登录 中文

### 您的付款

付款来自

国家/地区 \*  
中国大陆

Tung Wah College - Current Student 收到

HK\$ 金额 \*  
50,000.00






金额将按目标货币（本例中为 港元）换算。例如一万 HKD 为 10,000.00。

下一步 →

## 步骤2：选择付款方式

从付款选项中，选择您喜欢的付款方式进行支付：

- 国内银行间人民币转账：需上传学校出具的付款通知或录取通知书
- 银联：请提前确认借记卡/信用卡的交易限额，以免付款出现问题
- 支付宝：需上传学校出具的缴费通知/账单/发票
- 微信支付：需上传学校出具的缴费通知/账单/发票以及学生在读证明材料
- JCB/Visa/万事达：请提前确认借记卡/信用卡的交易限额，以免付款出现问题

	人民币银行转账 - 需上传学校出具的缴费通知/账单/发票	<b>¥55,014.00</b>	<a href="#">选择</a>
<a href="#">重要信息</a> ▾			
	微信支付 - 需上传学校出具的缴费通知/账单/发票以及学生在读证明材料	<b>¥55,295.00</b>	<a href="#">选择</a>
<a href="#">重要信息</a> ▾			
<b>最快速且最常用</b>			
	银联借记卡，人民币 (CNY)	<b>¥55,183.00</b>	<a href="#">选择</a>
支持：			
<a href="#">重要信息</a> ▾			
	支付宝 - 需上传学校出具的缴费通知/账单/发票	<b>¥55,466.00</b>	<a href="#">选择</a>
<a href="#">重要信息</a> ▾			

### 步骤 3: 输入付款人信息

- 依次用拼音或英文如实填写持卡人/银行账户持有人的信息及联系方式
- 点击“下一步”以创建订单

## 付款人信息

**1** 请您提供实际付款人，即持卡人/银行账户持有人的详细信息。

(\*) 必填项目

电子邮件 *	名 *
中间名	姓 *
地址 1 *	地址 2
城市 *	省/自治区/直辖市 <span style="float: right;">▼</span>
邮政编码	+86 ▼ 电话号码 *

接收付款状态更新的短信通知

## 步骤 4: 输入学生信息

- 按照学校要求跟天蝎学生信息(部分信息或已预先录入)
- 请检查无误后, 点击“下一步”以创建订单

(\*) 必填项目

### 学生信息

学号 *	账单号 *
名 *	姓 *
学生电子邮件地址 *	

← 上一步

下一步 →

\*\*\*付款并未完成, 请按照以下步骤继续操作\*\*\*

## 步骤 5: 上传文件

- 若选择了“国内银行间人民币转账”、“支付宝”、“微信支付”作为付款方式, 需要上传相关文件(如学校出具的缴费通知书等), 以证实付款的真实性与合理性
- 在文件上传完成后, 页面将出现相应的“付款说明”

状态 ● 付款待处理 📘 为什么我的付款是等待处理状态? 付款编号 895768 ?

您向飞汇发送 **¥14,826.00** 📘 已包含我们收取的费用 **15,600.00**

👤 飞汇正在等待接收您的付款 🏠

📘 完成此步骤后, 您将获得银行转账说明。

### 下一步: 上传文件

根据中华人民共和国相关管理规定, 飞汇 (Flywire) 的付款合作伙伴需要您提供由您教育机构出具的缴费通知或账单, 以验证您的付款。在您付款成功后, 我们国内的付款合作伙伴将审核您上传的文件。若审核未通过, 我们会联系您获取合规文件。若无法提供, 您的付款可能会被取消并退款。

📄 **缴费通知或账单 必填** 📁 选择文件

获取缴费通知或账单: 1) 登录学生账户; 2) 访问您在教育机构注册的电子邮箱中查找邮件。 [查看示例](#)

📄 获取银行转账说明

无法提供文件? [更改付款方式](#)

将这笔付款添加到您的飞汇账户

➕ 添加付款

#### 管理您的付款

📄 [编辑付款详情](#)

📄 [短信通知 +86 15019](#)

📄 [更改付款方式](#)

🚫 [取消付款](#)

📄 [下载付款收据](#)

在付款到账之前, 您无法下载付款收据

## 步骤 6: 查看付款指示并完成支付

根据选择的付款方式，页面会显示相应的付款说明。请根据付款说明进行付款：

- 银联：由飞汇官网跳转到银联支付页面，在线输入借记卡/信用卡信息完成支付
- 国内银行间人民币转账：通过个人网银或前往银行柜台，将款项汇至“付款说明”中提供的银行账户（注意：在进行国内银行间人民币转账时，请务必在“备注(用途)”栏中填写该笔款项的付款编号，即 Payment ID）
- 支付宝/微信支付：由飞汇官网跳转到支付页面，扫码完成支付
- JCB/Visa/万事达 借记卡/信用卡：在线输入所持卡片的详细信息完成支付

### 付款详情

+ 86 ▾ 电话号码 您的发卡方将通过短信发送一次性密码。该电话号码必须已登记在您的卡上。

卡号 




**付款**

将这笔付款添加到您的飞汇账户

**添加付款**

---

管理您的付款

-  编辑付款详情
-  短信通知
-  取消付款
-  下载付款收据  
在付款到账之前，您无法下载付款收据


状态 ● 付款已收到 付款编号 969894 ?

---

您向飞汇发送 **¥15,023.00** ① 已包含我们收取的费用 **\$16,000.00**

**飞汇已收到您的付款**




我们已收到您的款项

将这笔付款添加到您的飞汇账户

**添加付款**

---

管理您的付款

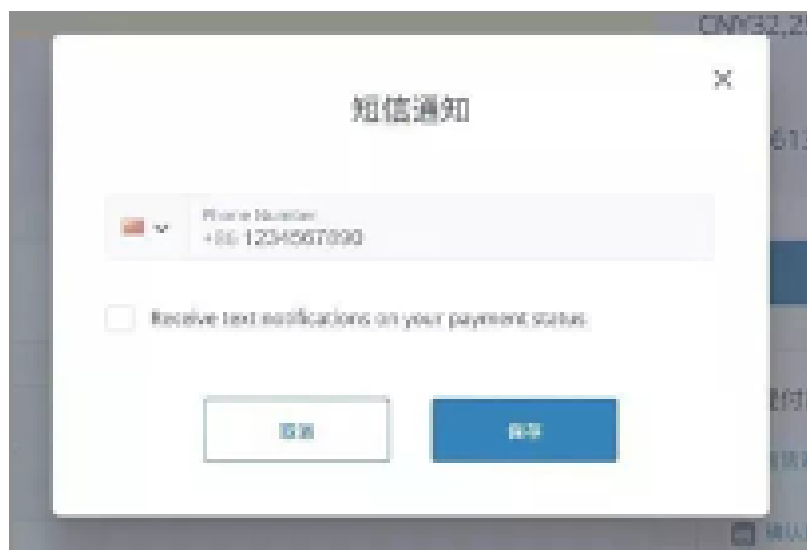
-  查看付款详情
-  短信通知

## 追踪付款进度

完成付款后，将得到一个付款追踪链接，用以全程跟踪付款进度。飞汇也会将该付款链接发送到您之前输入的电子邮箱中，方便您随时追踪付款状态。



您也可以在“管理付款”菜单中选择“短信通知”，在弹窗中输入手机号码并勾选“保存”后，即可在每个付款阶段收到来自飞汇的“付款状态更新”短信通知。



## 需要帮助？

电子邮件: [support@flywire.com](mailto:support@flywire.com)

在线支持: [flywire.com/help](http://flywire.com/help)

微信在线客服: 飞汇Flywire >> 咨询 >> 在线咨询

即刻扫描二维码获取微信客服



## 客户服务热线:

香港 +852 3001 1165

澳大利亚 +61 2 8311 4772

马来西亚 +60 18 008 10611

印度尼西亚 +62 21 29223064

日本 +81 5 0180 74338

新西兰 +64 8 004 47163

新加坡 +65 3138 6191

泰国 +66 60 003 5979

越南 +84 24 4458 1755

中国免费电话 +86 400 006 7175

韩国免费电话 070 8028 5301

美国免费电话 +1 800 346 9252

英国 +44 20 39 624 308

印度免费电话 000 800 4430 048